




Leuchtender Stern




Schritt 1: Papier in 4 unterschiedlich große Quadrate jeweils 4 Mal zurechtschneiden (z.B. 11cm, 9,5 cm, 8 cm, 6,5 cm).




Schritt 2: Alle Quadrate von beiden Seiten in der Hälfte und in der Diagonalen falten und zum Dreieck zusammenlegen.



Schritt 3: Obere Spitzen des Dreiecks zur Mitte hin falten, untere Spitzen so falten, dass sie mit der neu entstanden Kante bündig abschließen.



Schritt 4: Die vier größten Elemente sternförmig zusammenstecken und die überstehenden, unteren Spitzen miteinander verkleben.



Schritt 5: Reihum gefaltete Sternspitzen der Größe nach aufstecken und verkleben.



Schritt 6: Loch in einen Strahl stechen, Faden durchziehen und aufhängen.