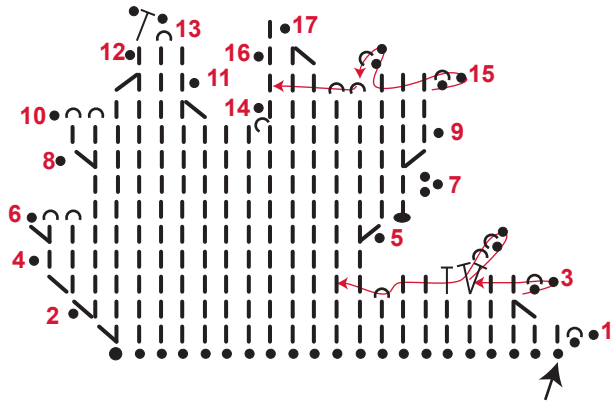
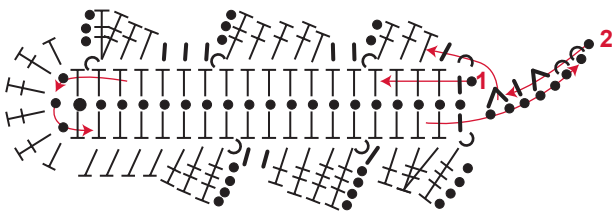


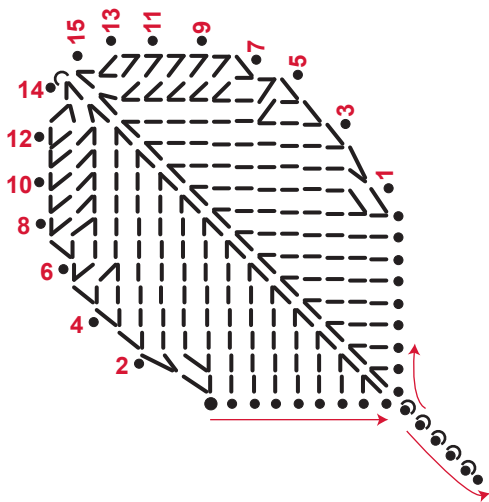
Häkelschrift „Ahornblatt“



Häkelschrift „Eichenblatt“



Häkelschrift „Buchenblatt“



Zeichenerklärung

- = 1 Luftmasche
- ⌋ = 1 Kettmasche
- | = 1 feste Masche
- ⌋ = 1 feste Masche mit Fußschlinge: in die Einstichstelle der letzten festen Masche einstechen, den Faden durchholen und mit 1 Umschlag abmaschen (= Fußschlinge). Dann wieder einen Umschlag auf die Nadel nehmen und durch beide Schlingen ziehen.
- ∨ = 2 feste Masche in dieselbe Einstichstelle
- ∧ = 2 feste Maschen zusammen abmaschen
- ⊥ = 1 halbes Stäbchen
- ⊥ = 1 Stäbchen
- ⊥ = 1 Doppelstäbchen
- ⊥ = 1 dreifaches Stäbchen

Laufen Zeichen am unteren Ende zusammen, werden sie in eine Einstichstelle gehäkelt.
 Laufen die Zeichen am oberen Ende zusammen, werden sie zusammen abgemascht.